



Пешеходный переход



Дети



Подземный пешеходный переход



Светофорное регулирование

ПАСПОРТ

по обеспечению безопасности дорожного движения

(наименование образовательной организации)

Издание подготовлено в рамках реализации мероприятий Государственной программы Московской области «Развитие и функционирование дорожно-транспортного комплекса»

Московская область
2014

Содержание

1. Общие сведения об образовательной организации.....	3
2. Планы-схемы района расположения образовательной организации, путей движения транспортных средств и безопасных маршрутов детей.....	5
2.1. Район расположения образовательной организации, пути движения транспортных средств и безопасный маршрут обучающихся (воспитанников)...	5
2.2. Рекомендации к составлению плана-схемы района расположения образовательной организации.....	6
2.3. Схема организации дорожного движения в непосредственной близости от образовательной организации и безопасных маршрутов движения детей.....	7
2.4. Рекомендации к составлению схемы организации дорожного движения в непосредственной близости от образовательной организации и безопасных маршрутов движения детей	8
2.5. Пути движения транспортных средств к местам разгрузки/погрузки и рекомендуемые безопасные пути передвижения детей по территории образовательной организации.....	9
2.6. Рекомендации к составлению схемы движения транспортных средств к местам разгрузки/погрузки и рекомендуемые безопасные пути передвижения детей по территории образовательной организации.....	10
3. Информация об обеспечении безопасности перевозок детей	11
3.1. Сведения о перевозке детей специальным транспортным средством (автобусом)	11
3.2. Маршрут движения автобуса образовательной организации	15
3.3. Рекомендации к составлению схемы маршрута движения автобуса образовательной организации.....	16
3.4. Безопасное расположение остановки автобуса образовательной организации...	17
3.5. Рекомендации к составлению схемы расположения остановки автобуса образовательной организации.....	18
4. Организация работы образовательной организации по профилактике детского дорожно-транспортного травматизма.....	19
4.1. План работы образовательной организации с подразделением пропаганды Госавтоинспекции по профилактике детского дорожно-транспортного травматизма.....	19
4.2. Участие образовательной организации в информационно-пропагандистских мероприятиях по профилактике детского дорожно-транспортного травматизма	20
4.3. Информация о работе отряда юных инспекторов движения	21
4.4. План работы отряда юных инспекторов движения.....	22

1. Общие сведения об образовательной организации

Муниципальное бюджетное общеобразовательное учреждение

(Полное наименование образовательной организации)

Захаровская средняя общеобразовательная школа

Юридический адрес: 143022, Московская область, Одинцовский район, п. Летний отдых, ул. Зеленая, дом 1-Б

Фактический адрес: 143022, Московская область, Одинцовский район, п. Летний отдых, ул. Зеленая, дом 1-Б

E-mail: zaharovsk_shkola@mail.ru

Директор школы (заведующий):

Шутиков

Фамилия

8-498-694-02-85

телефон

Александр

Имя

Петрович

Отчество

Заместители директора школы:

Симоненкова

Фамилия

8-498-694-02-85

телефон

Оксана

Имя

Владимировна

Отчество

Шутикова

Фамилия

8-498-694-02-85

телефон

Светлана

Имя

Васильевна

Отчество

Жданов

Фамилия

8-498-694-02-85

телефон

Владимир

Имя

Николаевич

Отчество

Баранова

Фамилия

8-498-694-02-85

телефон

Марина

Имя

Сергеевна

Отчество

Ответственный за работу
по профилактике детского
дорожно-транспортного
травматизма в образовательной
организации

Шутикова

Фамилия

Светлана

Имя

Васильевна

Отчество

8-498-694-02-85

телефон

Жданов

Фамилия

Владимир

Имя

Николаевич

Отчество

8-498-694-02-85

телефон

Сотрудник Госавтоинспекции,
закрепленный за образовательной
организацией

Мухин

Фамилия

Евгений

Имя

телефон

Отчество

Количество обучающихся (воспитанников) **506**

Наличие уголка по БДД: **есть, 9стендов, расположенных в классах начальной школы и на первом этаже рекреации.**

(количество, место расположения)

Наличие кабинета по БДД: **нет**

(место расположения)

Наличие автогородка (площадки) по БДД: **площадка**

Наличие транспортной площадки по БДД: **нет**

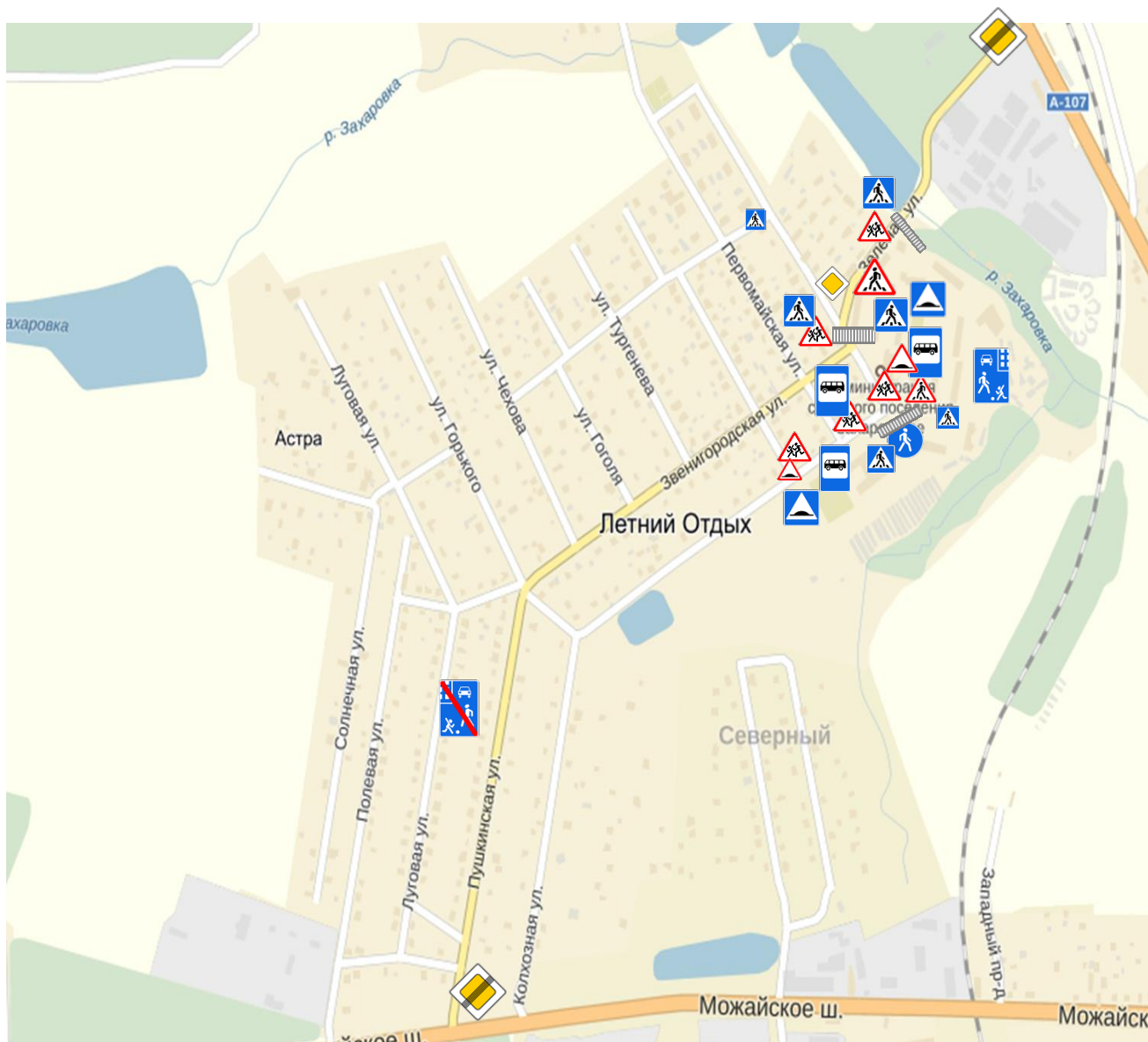
Время занятий в образовательной организации:

смена: **08 час. 30 мин. – 15 час. 10 мин.**

внеклассные занятия: **13 час. 10 мин. – 20 час. 00 мин.**

2. Планы-схемы района расположения образовательной организации, путей движения транспортных средств и безопасных маршрутов детей

2.1. Район расположения образовательной организации, пути движения транспортных средств и безопасный маршрут обучающихся (воспитанников)



2.2. Рекомендации к составлению плана-схемы района расположения образовательной организации

1. Район расположения образовательной организации определяется группой жилых домов, зданий и улично-дорожной сетью с учетом остановок общественного транспорта (выходов из станций метро), центром которого является непосредственно образовательная организация;

2. Территория, указанная на схеме, включает:

- образовательную организацию;
- стадион вне территории образовательной организации, на котором могут проводиться занятия по физической культуре (*при наличии*);
- парк, в котором могут проводиться занятия с детьми на открытом воздухе (*при наличии*);
- спортивно-оздоровительный комплекс (*при наличии*);
- жилые дома, в которых проживает большая часть детей данной образовательной организации;
- автомобильные дороги и тротуары.

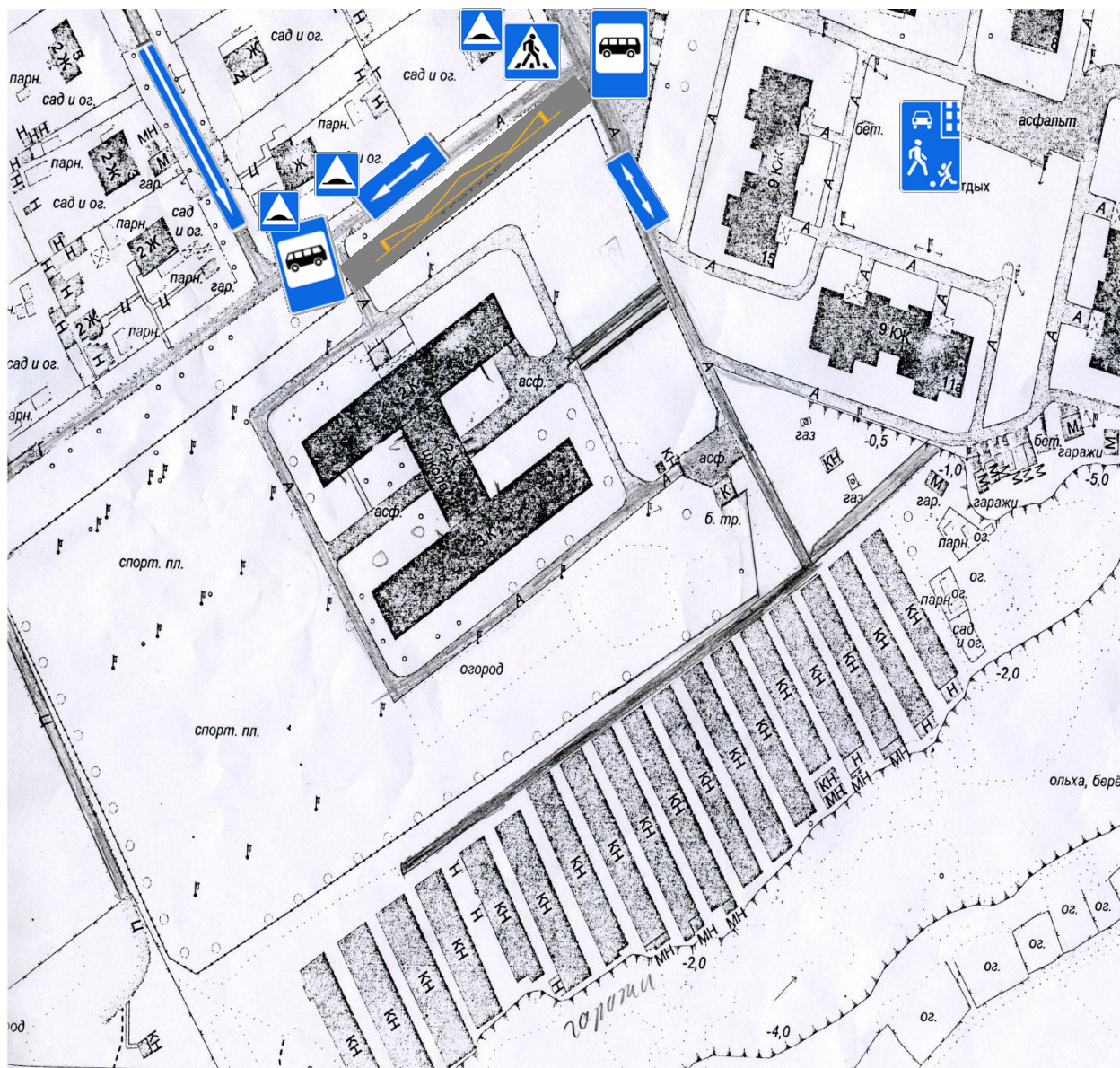
3. На схеме обозначены:

- расположение жилых домов, зданий и сооружений;
- сеть автомобильных дорог;
- пути движения транспортных средств;
- пути движения детей в/из образовательную организацию;
- опасные участки (места несанкционированных переходов на подходах к образовательной организации, места имевших место случаев дорожно-транспортных происшествий с участием детей-пешеходов и детей-велосипедистов);
- уличные (наземные – регулируемые / нерегулируемые) и внеуличные (надземные/подземные) пешеходные переходы;
- названия улиц и нумерация домов.

Схема необходима для общего представления о районе расположения образовательной организации. На схеме обозначены наиболее частые пути движения детей от дома (от отдаленных остановок маршрутных транспортных средств) к образовательной организации и обратно.

При исследовании маршрутов движения детей необходимо уделить особое внимание опасным зонам, где дети пересекают проезжие части дорог не по пешеходному переходу.

2.3. Схема организации дорожного движения в непосредственной близости от образовательной организации и безопасных маршрутов движения детей



(допускается схему дополнять фотоматериалами)

2.4. Рекомендации к составлению схемы организации дорожного движения в непосредственной близости от образовательной организации и безопасных маршрутов движения детей

1. Схема организации дорожного движения ограничена автомобильными дорогами, находящимися в непосредственной близости от образовательной организации.

2. На схеме обозначаются:

- здание образовательной организации с указанием территории, принадлежащей непосредственно образовательной организации (при наличии указать ограждение территории);

- автомобильные дороги и тротуары;

- уличные (наземные – регулируемые/нерегулируемые) и внеуличные (надземные/подземные) пешеходные переходы на подходах к образовательной организации;

- дислокация существующих дорожных знаков и дорожной разметки;

- другие технические средства организации дорожного движения;

- направление движения транспортных средств по проезжей части;

- направление безопасного маршрута движения детей.

3. На схеме указано расположение остановок маршрутных транспортных средств и безопасные маршруты движения детей от остановочного пункта к образовательной организации и обратно;

4. При наличии стоянки (парковочных мест) около образовательной организации, указывается месторасположение и безопасные маршруты движения детей от парковочных мест к образовательной организации и обратно.

К схеме (в случае необходимости) должен быть приложен план мероприятий по приведению существующей организации дорожного движения к организации дорожного движения, соответствующей нормативным техническим документам, действующим в области дорожного движения, по окончании реализации которого готовится новая схема.

Допускается объединение схем 2.1 и 2.3.

2.6. Рекомендации к составлению схемы пути движения транспортных средств к местам разгрузки/погрузки и рекомендуемые безопасные пути передвижения детей по территории образовательной организации

На схеме указывается примерная траектория движения транспортных средств на территории образовательной организации, в том числе места погрузки/разгрузки, а также безопасный маршрут движения детей во время погрузочно-разгрузочных работ.

В целях обеспечения безопасного движения детей по территории образовательной организации необходимо исключить пересечения путей движения детей и путей движения транспортных средств.

3. Информация об обеспечении безопасности перевозок детей

3.1. Сведения о перевозке детей специальным транспортным средством (автобусом) (при наличии автобуса)

Общие сведения

Марка: ПАЗ

Модель: 3205370

Государственный регистрационный знак: х254мв 150 ru

Год выпуска: 2006 Количество мест в автобусе: 22

Соответствие конструкции требованиям раздела 1.16 приложения № 6 к Техническому регламенту о безопасности колесных транспортных средств, предъявляемым к школьным автобусам :

Транспортное средство исправно, соответствует требованиям конструкции Техническому регламенту о безопасности колесных транспортных средств

Наличие тахографа **да**, марка, модель, срок проверки **КИЕНСЛЕ**

Наличие алкозамка **да**, марка, модель, срок проверки **А3 201**

Наличие системы спутниковой навигации ГЛОНАСС **да**

Наличие подключения к системе мониторинга ГЛОНАСС **да**

Сведения о водителе(ях) автобуса(сов)

Фамилии, имя, отчество	Номер в/у, дата выдачи	Дата принятия на работу	Стаж вождения ТС категории D	Дата предстоящего медицинского осмотра	Дата проведения стажировки	Дата Проведения последнего повышения квалификации	Допущенные Нарушения ПДД
Ерошов Николай Евгеньевич	67 УА 154468 16.06.2010	12.10.2015	10 лет	08.2017	12.10.2015-24.10.2015		нет

Организационно-техническое обеспечение

1) Лицо, ответственное, за обеспечение безопасности дорожного движения

(Фамилия, имя, отчество.)

назначено _____
(дата)

прошло аттестацию _____
(дата)

2) Организация проведения предрейсового медицинского осмотра водителя:
осуществляет

(Фамилия, имя отчество специалиста)

на основании _____
действительного до _____
(дата)

3) Организация проведения предрейсового технического осмотра автобуса осуществляет _____

(Фамилия, имя, отчество специалиста)

на основании _____

действительного до _____

(дата)

4) Дата очередного технического осмотра 03.05.2016 г

5) Полис ОСАГО _____ от _____, срок _____

6) Место стоянки автобуса в нерабочее время **СИС д.Захарово**
меры, исключающие несанкционированное использование

(указать № и срок действия договора на хранение)

Сведения о владельце автобуса

Юридический адрес владельца: **143022, Московская область, Одинцовский район, п. Летний отдых, ул. Зеленая, дом 1-Б**

Фактический адрес владельца: **143022, Московская область, Одинцовский район, п. Летний отдых, ул. Зеленая, дом 1-Б**

Телефон ответственного лица: **8-498-694-02-85**

Сведения о водителе автобуса

Фамилия, имя, отчество _____
Принят на работу _____
Стаж вождения категории D _____
Номер и дата водительского удостоверения _____
Номер телефона для связи _____

Организационно-техническое обеспечение

1) Лицо, ответственное за обеспечение безопасности дорожного движения:

(Ф.И.О.)

назначено _____

(дата, в случае договорных отношений № договора, срок действия, с кем заключено)

прошло аттестацию _____

(дата)

2) Наличие путевого листа у водителя № _____ от _____

3) Сведения о предрейсовом медицинском осмотре водителя: _____

(Ф.И.О. медицинского работника)

4) Сведения о предрейсовом техническом осмотре автомобиля _____

(Ф.И.О.)

5) Дата последнего технического осмотра _____

6) Наличие полиса ОСАГО _____ от _____, срок _____

7) Номер и дата договора фрахтования _____

8) Наличие сопровождения сотрудниками Госавтоинспекции _____

9) Наличие списка набора пищевых продуктов _____

(в случае нахождения детей в пути следования согласно графику движения более 3ч, приложение к карточке.)

10) Наличие списка назначенных сопровождающих _____

(Ф.И.О. телефон, приложение к карточке)

11) Наличие списка детей _____

(Ф.И.О. возраст, приложение к карточке)

12) Наличие документа, содержащего порядок посадки детей в автобус _____

(в случае, если в договоре фрахтования указанный порядок не содержится, приложение к карточке)

13) Наличие графика движения и схемы маршрута _____

(расчетное время перевозки с указанием мест и времени остановок для отдыха и питания, приложение к карточке)

14) Отметка госинспектора территориального ОГИБДД об исправности автобуса и проверке водителя по информационно-поисковым базам Госавтоинспекции _____

(ФИО, звание, должность, отметка о допуске к перевозке)

Директор (заведующий)
образовательной организации

(подпись)

(Ф.И.О.)

Руководитель организации,
осуществляющей перевозку детей
специальным транспортом
(автобусом)

(подпись)

(Ф.И.О.)

3.2. Маршрут движения автобуса образовательной организации

СХЕМА

маршрута с указанием линейных и дорожных сооружений по доставке обучающихся МОУ Захаровской СОШ



Служба дорожной инспекции и организации движения
10 батальон
1 СП ДПС «Северный»
ГУВД Московской области
29.08.2008

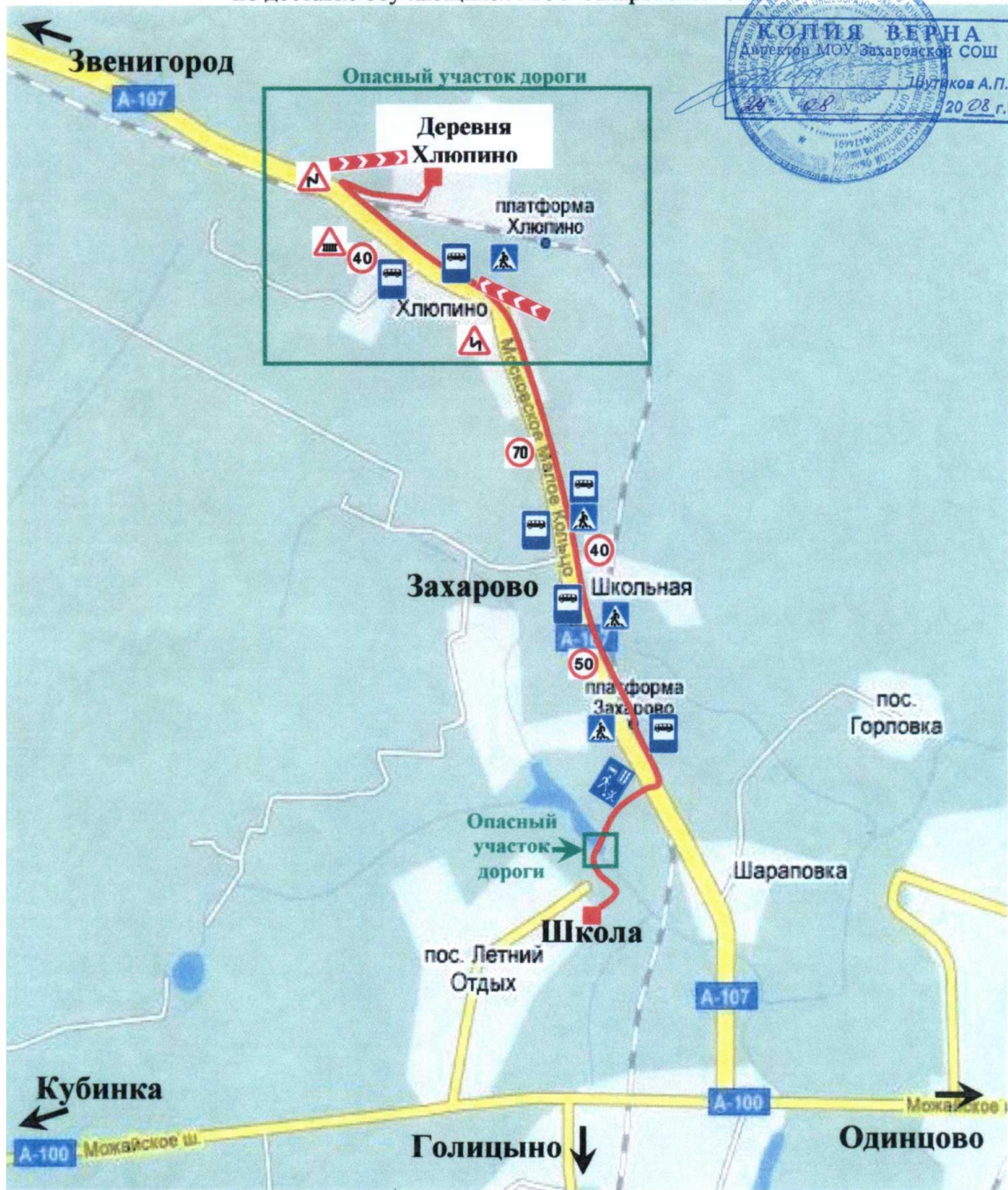
При условии согласования с УРИБДД ГУВД по МО

«СОГЛАСОВАНО»
ТУ № 31/00-816 от 19.09.2008 г.
Управление ГУВД ГУВД Московской области
Отдел дорожной инспекции и организации движения

Служба дорожной инспекции и организации движения
УРИБДД Одинцовского УВД
29.08.2008

СХЕМА

маршрута с указанием линейных и дорожных сооружений
по доставке обучающихся МОУ Захаровской СОШ



10
СБ
1
Служба дорожной инспекции
и организации движения
10 батальон
1 СП ДПС «Северный»
ГУВД Московской области
29.08.2008

При условии согласования
с УПИБДД ГУВД по МО
«СОГЛАСОВАНО»
29.08.08 от 19.08.08 2008 г.
Департамент ГИБДД ГУВД Московской области
Служба дорожной инспекции и организации движения

25
1
Служба дорожной инспекции
и организации движения
ОГИБДД Одинцовского УВД
29.08.08

3.3. Рекомендации к составлению схемы маршрута движения автобуса образовательной организации

На схеме указываются населенные пункты, через которые следует автобус образовательной организации, оборудованные места остановок для посадки и высадки детей в каждом населенном пункте и в иных местах по маршруту движения автобуса; непосредственно населенный пункт, где расположена образовательная организация.

На схеме указывается безопасный маршрут следования автобуса образовательной организации из пункта А в пункт В, а также обозначены:

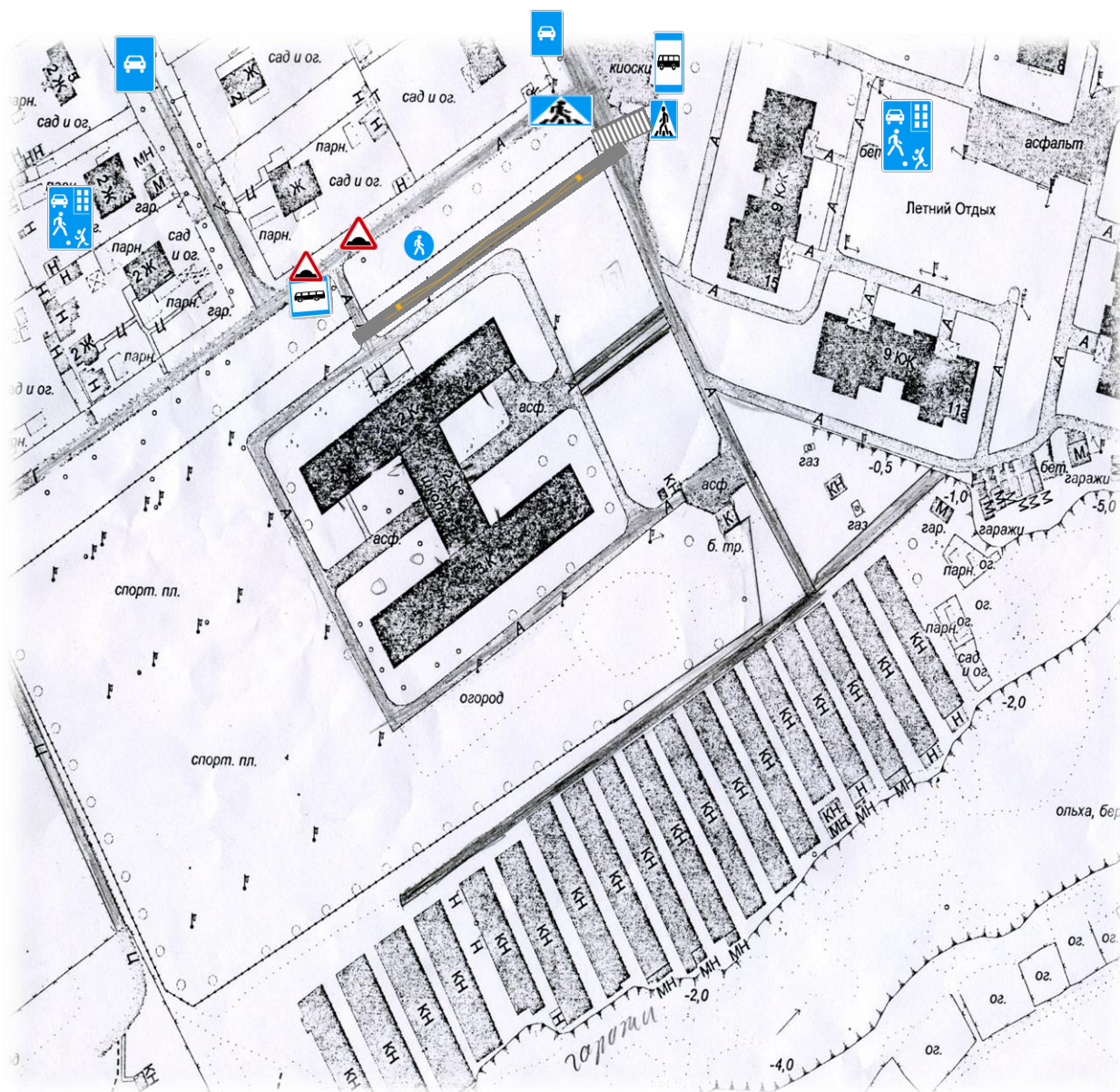
- жилые дома населенных пунктов;
- здание образовательной организации;
- автомобильные дороги;
- расположение существующих дорожных знаков на пути следования автобуса образовательной организации;
- пешеходные переходы, пересекающие проезжую часть маршрута движения автобуса образовательной организации;
- другие технические средства организации дорожного движения на маршруте движения автобуса образовательной организации.

Дополнительно, при наличии трудных (опасных) участков дорог по пути следования автобуса, представляется целесообразным давать их подробное описание с рекомендациями по безопасному преодолению.

Кроме того, рекомендуется дополнять паспорт фотоматериалами с изображением таких участков, а также с изображениями остановочных пунктов и мест ожидания.

В случаях, когда осуществляется перевозка детей специальным транспортным средством на экскурсии, спортивные соревнования, в лагерь, к месту сдачи государственной аттестации и единого государственного экзамена, Паспорт безопасности образовательной организации дополняется схемами маршрута движения специального транспортного средства (автобуса).

3.4. Безопасное расположение остановки автобуса образовательной организации (при наличии)



- автобусная остановка А



3.5.Рекомендации к составлению схемы расположения остановки автобуса образовательной организации

На схеме указывается подъезд в оборудованный «карман» или другое оборудованное место для посадки и высадки детей из автобуса у образовательной организации, и дальнейший путь движения автобуса по проезжей части, а также безопасный маршрут движения детей от остановки автобуса у образовательной организации.

На схеме обозначены:

- жилые дома района расположения образовательной организации;
- здание образовательной организации;
- ограждение территории образовательной организации (*при наличии*);
- автомобильные дороги.

4. Организация работы образовательной организации по профилактике детского дорожно-транспортного травматизма

4.1. План работы образовательной организации с подразделением пропаганды Госавтоинспекции по профилактике детского дорожно-транспортного травматизма на 2016-2017 учебный год

№ п/п	Мероприятие	Срок исполнения	Ответственные	Участники
По реализации функции анализа				
1	Проведение анализа статистики по ДТП с участием детей, причин и условий, способствующих возникновению ДТП; анализа результатов проводимых мероприятий по профилактике ДДТТ; подготовка аналитических справок, отчетов в различные инстанции, администрацию района, города, орган управления образованием, образовательные учреждения и т.д. по запросу	Ежемесячно	Подразделение ГИБДД района, округа, города, области, республики	Инструкторы общеобразовательных учреждений по БДД
По реализации функции контроля за обучением детей в образовательном процессе				
2	Проведение инспектирования общеобразовательных учреждений, совместные проверки наличия тематических планов, программ и образовательного процесса по обучению детей навыкам безопасного поведения на улицах и дорогах в рамках предметов «Окружающий мир», «ОБЖ», «Технология» или по региональному компоненту; наличие «уголка безопасности»; совместное ведение наблюдательного дела,	В течение года	Территориальное подразделение ГИБДД и орган управления образованием, общеобразовательные учреждения	Инструкторы общеобразовательных учреждений по БДД

	обследование территории, прилегающей к общеобразовательным учреждениям и др.			
Реализация организационных функций по профилактике ДДТТ				
3	Проведение бесед – «пятиминуток» по вопросам безопасности дорожного движения	Ежедневно на последнем уроке, а также до и после каникул	Классные руководители, инспекторы ГИБДД	Учащиеся 1-4 классов
4	Создание отряда ЮИД и организация его работы	В течение учебного года	Инспекторы ГИБДД, инструктор по безопасности дорожного движения общеобразовательного учреждения	Учащиеся 5-7 классов
5	Проведение различных профилактических мероприятий во внеурочное время: конкурсов, викторин, КВН, тематических утренников, театрализованных представлений, соревнований «Безопасное колесо» и др.	В течение года	Инспекторы ГИБДД, инструктор общеобразовательного учреждения по безопасности движения, педагоги, штаб отряда ЮИД, члены отряда ЮИД	Учащиеся общеобразовательного учреждения с приглашением учащихся других общеобразовательных учреждений
6	Проведение в сопровождении взрослых патрулирований и рейдов членами отрядов ЮИД на прилегающей к общеобразовательному учреждению территории в целях предотвращения нарушений ПДД со стороны детей и подростков	1 раз в полугодие или чаще на усмотрение администрации общеобразовательного учреждения	Инструктор общеобразовательного учреждения по безопасности дорожного движения, педагоги, штаб отряда ЮИД, члены отряда ЮИД	Учащиеся общеобразовательного учреждения с приглашением учащихся других общеобразовательных учреждений
7	Выявление учащихся-нарушителей ПДД и проведение с ними профилактических бесед	В течение года	Инспекторы ГИБДД, инструктор общеобразовательного учреждения по безопасности движения, педагоги	Учащиеся 1-11 классов

8	Организация и проведение профилактики ДДТТ в детском оздоровительном лагере на базе общеобразовательного учреждения (при его наличии)	июнь – август	Инспекторы ГИБДД, педагоги общеобразовательного учреждения, воспитатели детских оздоровительных лагерей, члены отрядов ЮИД	1-8 класс
9	Организация и участие в проведении операций: «Внимание – дети!», «Скоро в школу!», «Осенние каникулы», «Зимние каникулы», «Весенние каникулы», «Здравствуй, лето!» (по специально разработанным планам)	сентябрь-июнь	Инспекторы ГИБДД, инструктор общеобразовательного учреждения по безопасности движения, классные руководители	1–11 класс
10	Проведение профилактических бесед на родительских собраниях о причинах возникновения ДТП с участием детей, об ответственности родителей за нарушения, совершаемые детьми в области дорожного движения, и на другие темы	1 раз в четверть	Инспекторы ГИБДД, инструктор общеобразовательного учреждения по безопасности дорожного движения	Родители учащихся, педагоги
11	Организация профилактики ДДТТ в учреждениях дополнительного образования: домах, центрах детского творчества, юношеских автомобильных школах, парках отдыха, автоплощадках и т.д.	В течение учебного года	Инспекторы ГИБДД, воспитатели, педагоги учреждений дополнительного образования	Воспитатели, педагоги учреждений дополнительного образования, дети и подростки
12	Проведение в учреждениях дополнительного образования бесед с учащимися разного возраста и их родителями по соблюдению правил дорожного движения	В течение года	Инспекторы ГИБДД, педагоги учреждений дополнительного образования	Учащиеся разного возраста, посещающие учреждения дополнительного образования
Оказание подразделением ГИБДД методической помощи образовательному учреждению				

13	Оказание методической помощи в оформлении «уголков безопасности»	В течение учебного года	Инспекторы ГИБДД, инструктор общеобразовательного учреждения по БДД	Инструкторы общеобразовательных учреждений по БДД
14	Разработка схемы маршрута безопасного движения учащихся в микрорайоне общеобразовательного учреждения	Перед началом учебного года, с внесением необходимых изменений в течение года	Инспекторы ГИБДД, инструктор общеобразовательного учреждения по БДД	Инструкторы общеобразовательных учреждений по БДД
15	Участие в работе семинаров для инструкторов по безопасности дорожного движения общеобразовательных учреждений, совместных совещаний директоров общеобразовательных учреждений и др.	Август	Инспекторы ГИБДД, педагоги органа управления образованием, директора общеобразовательных учреждений	Инструкторы общеобразовательных учреждений по БДД

4.3. Информация о работе отряда юных инспекторов движения

Руководитель отряда ЮИД Шугай Елена Борисовна
(Фамилия, имя, отчество)

Количество детей в отряде 15

Списочный состав отряда ЮИД: Астафьева Екатерина
Горшкова Дарья
Кайгородова Виктория
Максименко Лия
Овчиникова Ирина
Полищук Елизавета
Романенкова Алена
Шуркина Алена
Ковальчук Александра
Эрман Сергей
Сморгун Полина
Смолина Екатерина
Листопад Полина
Лобан Артем

Название отряда: «СВЕТОФОР»

Девиз отряда: «ЗНАЙТЕ ПРАВИЛО ДВИЖЕНИЯ, КАК ТАБЛИЧУ УМНОЖЕНИЯ»

Эмблема отряда:



Краткая информация об истории создания отряда: Отряд ЮИД МБОУ Захаровской средней общеобразовательной школы был создан в 1994 году. Название отряду было выбрано на первом заседании ЮИДа и общим голосованием присвоено название «СВЕТОФОР». Ежегодно отряд МБОУ Захаровской СОШ «СВЕТОФОР» принимает участие в районных слетах ЮИД.

1998 год – лауреат конкур агитбригад

2000 год-III место в номинации «Знатоки ПДД» районного конкурса ЮИД

2004 год - II место в конкурсе агитбригад

2006 год- III место в номинации «Безопасное колесо» в районном слете отрядов ЮИД

2010 год-приз зрительских симпатий в конкурсе агитбригад отрядов ЮИД

2012 год- III место в номинации «Безопасное колесо» районный слет

- III место в номинации «Знатоки ПДД» районного слета

- III место в районном слете отрядов ЮИД

Подшефная дошкольная образовательная организация: Детский сад №58 комбинированного вида, пос. Летний отдых, МДОУ детский сад № 3

