



# Калейдоскоп!



## Журнал № 2 Ноябрь-декабрь 2016



Новый год в школе  
стр. 33-35

Наши победы **стр. 2-6**  
 Уголок Психолога + тест  
 «Геометрические фигуры» **стр.7-8**  
 75-летию битвы под Москвой  
 посвящается... **стр.11-15**  
 Месячник пожарной  
 безопасности **стр.16**  
 Основы безопасности жизни **стр. 17**  
 Летопись школы **стр.18**  
 В мире интересного Выставка  
 Рафаэля Санти **стр.19-20**  
 Неделя правовых знаний **стр.21**  
 Наши юбиляры **стр.22-25**  
 Фестиваль «Безопасное  
 движение» **стр.26**  
 Пошевели мозгами **стр.36**



**Ефимова Валентина Павловна**  
**Ефимова Валентина Павловна**  
 Гость номера **стр.31**  
 Новогоднее блюдо из семги **стр.32**



**Предметная неделя по ино-странным языкам**  
**стр.28-29**

**Аникин Андрей Иванович**  
**Горжусь и помню стр.9-10**

**История возникновения**  
**праздника**  
**Новый год**  
**стр.30**

Руководитель: Туфлейкина Е.М.  
 Фотокорреспондент: Егоров Александр  
 Верстка: Туфлейкина Е.М., Масолитина А.В.,  
 Ефимова Анна  
 Корреспонденты: Лошкова М.В., Павлюк  
 Маргарита, Иванова Мария, Бырзой  
 Варвара, Демидова Софья



# Наши победы

Сегодня в Захаровскую школу в 6 часов 30 минут приехал новенький автобус, купленный на деньги Одинцовского муниципального района и Московской области.

Наши дети будут доставляться в школу в более комфортных условиях.

Каждый день мы должны доставить

и увезти из школы более 130 детей.

**СПАСИБО ВСЕМ, кто помогал нам в закупке этого автобуса.**

## **КОМАНДА ДЕВУШЕК ЗАХАРОВСКОЙ ШКОЛЫ ЗАНЯЛА 1 МЕСТО В ПЕРВЕНСТВЕ ОДИНЦОВСКОГО МУНИЦИПАЛЬНО- ГО РАЙОНА ПО МИНИ –ФУТБОЛУ**



Команда девушек (2003-2004г.р.) Захаровской школы заняла **1 место** в Первенстве Одинцовского муниципального района по мини – футболу в рамках Общероссийского проекта «Мини-футбол в школу»



- 1.Беляева Александра**
- 2.Губанова Мария**
- 3.Есир Ирина**
- 4.Коваль Анна**
- 5.Львицина Ольга**
- 6.Померко Елизавета**
- 7.Цициморova Карина**

**Поздравляем наших девушек!  
Желаем им дальнейших побед.  
Так держать!!!**

**КОМАНДА ДЕВОЧЕК ЗАХАРОВСКОЙ ШКОЛЫ  
СТАЛА ПОБЕДИТЕЛЕМ В ПЕРВЕНСТВЕ ОДИНЦОВСКОГО  
МУНИЦИПАЛЬНОГО РАЙОНА ПО СОФТБОЛУ**



**Команда девочек Захаровской школы стала  
победителем в Первенстве Одинцовского  
муниципального района по софтболу.  
Первые шаги в спорте и первая удача.**

**Тренер нашей команды -  
Гундарева Ольга Владимировна.**

**Поздравляем девочек и их тренера!  
Желаем дальнейших побед!  
Так держать!!!**

**Победители и призеры муниципального этапа Всероссийской олимпиады школьников по общеобразовательным предметам в 2016 году**



**Александров Марк, 9 «Б» класс, –  
победитель по химии,  
руководитель Филппова М.В.**



**Ильина Антонина, Смирягин Виктор,  
11 класс,  
Кретьева Анастасия,  
9 «Б» класс, – призеры  
по биологии, руководитель  
Пуган Т.Н.**



**Макарова Юлия, 11 класс, –  
призер по технологии,  
руководитель Кирьянова Р.И.**



**Пащенко Николай, 8 «Б» класс, –  
призер по основам  
православной культуры,  
руководитель Лошкова М.В.**

**Померко Елизавета, 7 «Б» класс, –  
призер по математике,  
руководитель Бурмистрова Н.В.**





**Губанова Мария, 6 «Б» класс, -  
призер по математике,  
руководитель Винникова Г.П.**

**Международная олимпиада по математике  
"Считай-ка"**

**1 место**

**Сиротинин Андрей, Фроленкова Василиса, Бобрышев Степан,  
Бирюков Егор, Садиловский Всеволод, Логиновская Ульяна,  
2 «Б» класс, руководитель Туфлейкина Е.М.**

**2 место**

**Потапов Владислав, Пешкова Евгения, Шарин Даниил,  
Золотых Виктория, 2 «Б» класс, руководитель Туфлейкина Е.М.**

**3 место**

**Брагина Полина, 2 «Б» класс, руководитель Туфлейкина Е.М.**



**Международный конкурс по математике  
"Задачи по сказкам"**

**1 место**

**Сиротинин Андрей, Садиловский Всеволод, Фроленкова Василиса,  
2 «Б» класс, руководитель Туфлейкина Е.М.**

**2 место**

**Бобрышев Степан, 2 «Б» класс, руководитель Туфлейкина Е.М.**

**3 место**

**Пешкова Евгения, Логиновская Ульяна, Золотых Виктория,  
2 «Б» класс, руководитель Туфлейкина Е.М.**



**Международная олимпиада по литературному  
чтению**


**"Герои любимых сказок"**

**2 место**

**Сеничкина Ульяна, Богуковская Полина, Алексашова Анастасия,  
1 «А» класс, руководитель Широкова Т.А.**



## Международная олимпиада по русскому языку "Отгадай слово"



**1 место**

**Шарин Даниил, Пешкова Евгения, Брагина Полина, Сиротинин Андрей, Журавлева Полина, Фроленкова Василиса, Золотых Виктория, 2 «Б» класс, руководитель Туфлейкина Е.М.**

**2 место**

**Бобрышев Степан, 2 «Б» класс, руководитель Туфлейкина Е.М.**

## Конкурс Экологических проектов в рамках районного праздника «День Земли»



**Григоренко Марьяна и Мамаева Амалия, ученицы 4 б класса, приняли участие в конкурсе экологических проектов на тему: «Моя малая родина: природа, культура, этнос». Они выступили с проектом «В гости к Пушкину». Результатом проекта стал путеводитель по Пушкинскому парку.**

**Девочки хорошо выступили и заняли 3-е место**

**Поздравляем наших победителей!**

## Конкурс презентаций на иностранных языках, посвященный выдающимся деятелям России



**Климов Константин, Малютенко Елизавета и Шинаева Наталья, учащиеся 6 «А» класса, под руководством Гериной Е.Ю. приняли участие в конкурсе презентаций «Но славится Русь не только своими просторами, но и людьми отважными, умными, сильными духом». Ребята выполнили презентацию о великом композиторе М.Глинке. К.Климов сыграл на баяне «Патриотическую песню».**



**Ребята стали победителями.**



# УГОЛОК ПСИХОЛОГА


**Здравствуйтесь, дорогие друзья!**

Я рада вас снова приветствовать на страничках нашего журнала.


Сегодня вашему вниманию я предлагаю тест «Геометрические фигуры».



прямоугольник




круг



квадрат



треугольник



зигзаг



Посмотрите на них очень внимательно. Попробуйте их ощутить, как самое себя. Какая из фигур Вам ближе, роднее? Про какую из фигур можете сказать: "Вот это точно я".

Выбранная фигура и олицетворяет Вас. А теперь прочитайте, о чем говорит Ваш выбор.

А теперь прочтите характеристики людей, выбравших ту или иную фигуру. Итак, начинаем:

## **КВАДРАТ:**

Трудолюбие, усердие, потребность доводить начатое дело до конца, упорстве, позволяющее добиваться завершения работы,- вот чем знамениты истинные Квадраты.

Выносливость, терпение и методичность обычно делают Квадрата высококлассным специалистом в своей области.

Квадрат любит раз и навсегда заведенный порядок: все должно находиться на своем месте и происходить в свое время.

Идеал Квадрата - распланированная, предсказуемая жизнь, ему не по душе «сюрпризы» и изменения привычного хода событий.

## **ПРЯМОУГОЛЬНИК:**

Временная форма личности, которую могут носить остальные устойчивые фигуры в определенные периоды жизни. Это люди, не удовлетворенные тем образом жизни,

который они ведут сейчас, и потому занятые поисками лучшего положения.

Поэтому ведущие качества прямоугольника - любознательность, пытливость, живой интерес ко всему происходящему и смелость.

Они открыты, для новых идей, ценностей, способов мышления и жизни, легко усваивают все новое.



### **ТРЕУГОЛЬНИК:**

Эта форма символизирует лидерство.

Самая характерная особенность истинного Треугольника - способность концентрироваться на главной цели.

Треугольники - энергичные, неудержимые, сильные личности, которые ставят ясные цели, и, как правило, достигают их.

Они честолюбивы и прагматичны, умеют показать вышестоящему руководству значимость собственной работы и работы своих подчиненных.

Сильная потребность быть правым и управлять положением дел делает Треугольник личностью, постоянно соперничающей, конкурирующей с другими.

### **КРУГ:**

Самая доброжелательная из пяти фигур.

Он обладает высокой чувствительностью, развитой эмпатией - способностью сопереживать, сочувствовать, эмоционально отзываться на переживания другого человека.

Круг ощущает чужую радость и чувствует чужую боль как свою собственную.

Он счастлив тогда, когда все ладят друг с другом. Поэтому, когда у Круга возникает с кем-то конфликт, наиболее вероятно, что Круг уступит первым.

Он стремится найти общее даже в противоположных точках зрения.

### **ЗИГЗАГ:**

Фигура, символизирующая творчество.

Комбинирование абсолютно различных, несходных идей и сознание на этой основе чего-то нового, оригинального - вот что нравится Зигзагам.

Они никогда не довольствуются способами, при помощи которых вещи делаются в данный момент или делались в прошлом.

Зигзаг - самый восторженный, самый возбудимый из всех пяти фигур.

Когда у него появляется новая и интересная мысль, он готов поведать ее всему миру!

Зигзаги - неутомимые проповедники своих идей и способны увлечь многих.



*Ваша Лариса Владимировна*








# «Горжусь и помню»



Через века, через года –  
Помните!



*Медали деда  
На столе моем лежат.  
Тусклой памятью Победы,  
Кровью, мужеством блестят.  
Я смотрю, не отрываясь,  
На обрывки прошлых лет  
И все больше погружаюсь  
В ужасы минувших бед.  
Денис Яшкин*

Во многих семьях есть вещи, которые передаются из поколения в поколение. Они дороги нам, как память о каком-то человеке, как память о прошлом. Вещи, которые мы храним и передаем по наследству, называются семейными реликвиями.

Я, **Аникина Софья**, хочу рассказать о реликвиях нашей семьи - это медали и орден моего прадеда – **Аникина Андрея Ивановича**.

Я часто беру в руки и рассматриваю его военные фотографии и награды. Они как будто светятся в моих руках. Моего папу называли в его честь - Андреем. Папа мне часто рассказывает о том, как бесстрашно сражался наш прадедуська в годы Великой Отечественной войны.



В первые дни войны мой прадедуська ушёл добровольцем на фронт. Всю Великую Отечественную войну он воевал в десантных войсках миномётчиком. Прадедуська участвовал в боевых действиях на Западном фронте и был награжден орде-

ном Отечественной войны.

Папа мне рассказывал одну историю. Много лет назад, когда прадедуська был жив, он сам поведал ему эту историю, которой гордился.

...Было холодное серое утро. Моросил мелкий дождь. Рота заняла оборону. Десантники всматривались вдаль в ожидании противника. Время тянулось медленно. Вдруг на горизонте появился первый танк. Сначала наши позиции обстреливали из артиллерийских орудий. Больше часа рвались снаряды. В воздух летели глыбы земли,

дрожали и рушились землянки. Потом налетели самолеты и начали сбрасывать свой смертоносный груз. Затем пошли танки и под их прикрытием – немецкие солдаты.

Рота встретила наступающего врага огнем из винтовок, пулеметов, минометов. Одним за другим начали гореть танки противника. Встретив упорное сопротивление, враг замедлил движение, а затем остановился. Этим тут же воспользовались наши десантники.

- В атаку! За Родину! – крикнул мой прадедушка и повел роту на врага. Роту поддержали другие подразделения. Гитлеровцы были отброшены на значительное расстояние. За свой героический поступок дедушка получил орден. В этом бою он был ранен в плечо и в ногу. Долго лечился в госпитале и снова возвратился на фронт.



Он закончил службу в звании старшего лейтенанта. За храбрость, стойкость и мужество его наградили медалью «За победу над Германией в Великой Отечественной войне 1941-1945гг», медалью Жукова, юбилейными медалями.

Долгожданную победу мой прадедушка встретил в Румынии.

Вернувшись домой, он устроился на оружейный завод. В мирное время там начали выпускать мотоциклы. На заводе он познакомился со своей будущей женой, моей прабабушкой.

За долголетний и добросовестный труд на заводе его наградили медалью «Ветеран труда».

Я не видела своего прадеда. Он умер до моего рождения. Память о нем живет в нашей семье. Глядя на эти медали, мы часто его вспоминаем.



Прошло много лет. Мало осталось людей, переживших ужасы этой страшной войны. Держа в руках эти медали, я испытываю гордость за него и наш народ.

Реликвии передаются в семье от отца к сыну, к внучке. Они соединяют всю семью. Благодаря им, мы храним память о тех, кого уже нет.

Память о людях, подаривших нам жизнь, горит в пламени Вечного огня на Красной площади. Блеск этого огня освещает награды прадедушки, лежащие на моей ладони.



**В каждом номере нашего журнала мы будем печатать рассказы о наших ветеранах в рубрике «Горжусь и помню»**

# 75-летию битвы под Москвой посвящается...



**Мы, в первый раз надев шинели,  
Сурово бились под Москвой.  
Безусые, почти что дети,  
Мы знали в яростный тот год.  
Что вместо нас никто на свете,  
За этот город не умрет!**

**Битва под Москвой — самая масштабная во второй мировой войне. Именно здесь, недалеко от столицы, крупнейшего в мире государства, хваленая гитлеровская армия, впервые потерпела серьезное поражение. Разгром фашистских войск под Москвой явился началом значительного поворота в ходе войны и истории. Окончательно был провален гитлеровский план «быстрой войны»; впервые был развеян миф о «непобедимости» гитлеровской армии. «Мы беспощадный путь к Берлину открыли битвой за Москву»**

**5 декабря учащиеся нашей школы приняли участие в торжественном митинге, посвященном 75-летию Битвы за Москву. «Сегодня мы вспоминаем тех, кто в 1941 году защищал нашу родную столицу от фашистских захватчиков. Среди них были и наши земляки,» - обратился к ребятам директор Захаровской средней общеобразовательной школы Шутикова А.П.**




**К братской могиле все пришедшие возложили яркие гвоздики. Минутой молчания почтили память погибших.**



1,2,5 декабря в школе, под руководством Лошковой М.В, был проведен открытый урок, посвященный этой Великой дате. В мероприятии приняли участие: Сафаров Антон (10), Николаева Диана (9А), Шинкарева Дарья (9А), Полищук Елизавета (6А), Малютенко

Елизавета (6А), Крестьянова Анастасия (7А), Семенова Александра (7А), Келбан Никита (6Б), Алиев Руслан (7А).



Учащиеся подготовили доклад о начале битвы и ее итогах. Николаева Диана и Шинкарева Дарья показали презентацию. Комментируя слайды презентации, учащиеся рассказали о великом подвиге Советского народа, защищавшего столицу нашего государства. 450 тысяч москвичей, невзирая на холод, дождь, строили оборонительные рубежи на Можайской линии обороны. Городские магистрали перегораживались баррикадами, усиленными противотанковыми ежами. В Москве создавались дивизии народного ополчения. Было сформировано 16 дивизий, где насчитывалось 160 тысяч человек. Немецкие самолеты ежедневно бомбили город, но это не помешало 7 ноября, в 8 часов



утра, начать парад на Красной площади. Советские солдаты маршировали по заснеженной брусчатке сквозь пургу – вдоль Кремлёвской стены, мимо Мавзолея и стоящего на его трибуне Сталина. Прямо с парада войска уходили на фронт, на битву, в которой решалась участь не только Москвы, но и всего государства. Парад вызвал восхищенные отзывы по всему миру.

Учащиеся читали стихотворения о Великой Отечественной войне. Заканчивалось мероприятие показом документального фильма о войне.





**Давайте в памятные дни  
Защитников Отчизны вспомним,  
Поклон им всем наш до земли,  
И будем их во всем достойны!  
И как достойные сыны,  
Наследники отцовской славы,  
Беречь, что сделали они  
Во имя мира и державы.**



5 декабря 2016 года в МБОУ Захаровской средней общеобразовательной школе проводился муниципальный этап конкурса «Мы беспощадный путь к Берлину открыли битвой за Москву» на английском языке для обучающихся 7-8 классов, посвященного Дню Героев Отечества и 75-летию Битвы под Москвой.



Конкурс проводился с целью приобщения к духовно-нравственным и культурным ценностям, формирования устойчивого интереса к изучению иностранного языка через историю и культуру своей страны, создания положительного имиджа России и чувства патриотизма, гордости за свою Родину.



Конкурс проходил в форме исторического квеста, в котором приняли участие 29 обучающихся из образовательных учреждений Одинцовского муниципального района.



Для того чтобы пройти все станции, а именно: «Важные события и даты», «Герои войны», «Города и городки», «Песни военных лет», «Ассоциации», «Навыки чтения», «Бинго», ребята должны были показать свою эрудицию, смекалку, умение работать в команде и, безусловно, знание английского языка. Все задания были даны на английском языке и касались именно Битвы под Москвой.



Путем жеребьевки обучающиеся из разных школ района разделились на команды. Получив маршруты, ребята искали определенные классы в школе, в которых где-то нужно было установить соответствие между событием и датой, дать описание события, связанного с Битвой за Москву и предшествующим ей событиям, узнать и назвать город, который был оборонительным рубежом на подступах к Москве, по описанию и фото узнать героев Советского Союза и Великой Отечественной Войны, послушать и записать те даты, которые они услышат, прочитать текст и подобрать к нему подходящий заголовок, послушав мелодию, назвать песню военных лет и многое другое.



По итогам исторического квеста на английском языке победителями стали: Рудницкая Арина (МБОУ Успенская сош), Тычкова Елизавета (МБОУ Одинцовская лингвистическая гимназия), Слащёв Антон (МБОУ Барвихинская сош), Мирзоева Лейла (МБОУ Горковская сош), Быкова Анастасия (МБОУ Мало-Вяземская сош), Шорников Илья (МБОУ Одинцовская сош № 16).



Нашу школу представлял Пащенко Николай (8-б класс), который по решению членов жюри стал призёром муниципального конкурса.



**Желаем ребятам успехов в дальнейшем изучении иностранного языка, а также истории и традиций нашей Родины!**

# Месячник пожарной безопасности



В рамках «Месячника пожарной безопасности» для учеников 1 «Б» класса была проведена экскурсия в Специализированную Пожарную Часть № 244 Одинцовского Территориального управления


Силами и Средствами ГКУ по Московской области Мособлпожспас г. Голицыно. В начале экскурсии сотрудники части рассказали о своей работе, о трудностях, с которыми приходится сталкиваться.



Детям продемонстрировали пожарную технику, стоящую на вооружении в части и аварийно-спасательный инструмент. Первоклашки внимательно слушали пожарных. Больше всего ребят интересовало, как работают автомобили на пожарах и чем они оснащены.



В завершении экскурсии огнеборцы произвели настоящее боевое развертывание с подачей огнетушащих веществ. Эта часть встречи особенно понравилась школьникам, которые внимательно следили за всеми действиями пожарных. Ребята поблагодарили пожарных за интересную экскурсию и пообещали всегда соблюдать правила пожарной безопасности.



**Не шутите с огнём!  
Я - огонь! Я – друг ребят.  
Но когда со мной шалят,  
Становлюсь тогда врагом  
И сжигаю все кругом!**



## ПРАВИЛА ЛИЧНОЙ БЕЗОПАСНОСТИ



**Много правил есть на свете,  
Их должны запомнить дети!  
В спички лучше не играть!  
Дверь чужим не открывать!  
Осторожность в гололед  
От ушибов сбережет!  
Для чего в саду забор,  
На дороге светофор?  
И, чтоб не было беды,  
Не шалите у воды!  
Не бери без спросу нож!  
И запомни, где живешь!  
Про пожар, что нужно знать  
И кого на помощь звать!  
Ноль один, ноль два, ноль три  
Ты запомни !И звони!**



сится к Обеспечению Безопасности Жизни.

В основе сюжета музыкального костюмированного спектакля - смешная и поучительная сказка о похождениях клоуна Тёпы, который не хотел умываться и чистить зубы, делать зарядку и соблюдать режим дня. Приятель Тёпы – клоун Клёпа решает позвать доктора Айболита, чтобы спасти Тёпу. Айболит выписывает волшебный рецепт, и Клёпа с помощью

9 декабря 2016 года в школе показали спектакль для начальной школы - про Тёпу, Клёпу и Зубную Боляку. Тематика спектакля отно-



зрителей отправляет Тёпу в сказку. Там Клёпа знакомится с Зубной Болякой и её другом Карриесом, понимает опасность этой встречи и обращается к врачу-стоматологу, чтобы вылечиться. Из сказочной истории Тёпа выходит с пониманием правильности советов о здоровом образе жизни.

В спектакле 6 персонажей, играют два актера. Звуковое со-

провождение состоит из 15 треков, посвященных здоровью, - оригинальные мелодии, записанные воронежским автором.



# Летопись школы

В 1930 году заведующим школой назначен Потудин Дмитрий Николаевич, который приехал сюда со своей женой - учительницей Марией Дмитриевной. Он стал организатором и наставником колхозного крестьянства, создателем пионерской организации в школе. За активную работу в колхозе пионерская дружина была награждена горном, барабаном, Красным знаменем.



В 1941 году Потудин Д.Н. ушел на Фронт, был ранен, прошел всю войну.

В 1945 году он вернулся в родную школу, которая вскоре стала семилеткой. Дмитрий Николаевич проработал в ней 21 год. Он первый заговорил в районе о значении Захарова в жизни А.С. Пушкина, собирал материалы для школьного музея и сам проводил экскурсии для детей и взрослых. По решению Академии наук СССР в 1949 году возле школы был установлен памятник А.С. Пушкину. Д.Н. Потудин по праву считается одним из первых пушкинистов-краеведов в Одинцовском районе.



# В мире интересного

## Выставка Рафаэля Санти

Государственный музей изобразительных искусств имени А.С. Пушкина совместно с галереями Уффици представили первую в России выставку работ Рафаэля Санти — одного из величайших художников в истории мирового искусства.

Восемь живописных и три графические работы прибыли в Пушкинский из музеев Италии. Среди них — «Автопортрет» (1506), хранящийся в Галерее статуй и картин (Галереи Уффици), парные портреты Аньоло Дони и его супруги Магдалены (1506), и «Мадонна Грандука» (1505) из Палатинской галереи.

Последний день выставки проходил 11 декабря. Несмотря на закрытие, желающих посмотреть работы знаменитого художника было велико.

Яркие краски, тонкие детали, удивительно, работы были выполнены в начале XVI века, а казалось, что совсем недавно мастер закончил их писать.

Гений России А.С.Пушкин очень любил творчество мастера Рафаэля. Он посвятил его творчеству стихотворение «Возрождение».

### «Возрождение»

Художник-варвар кистью сонной  
Картину гения чернит  
И свой рисунок незаконный  
Над ней бессмысленно чертит.  
Но краски чуждые, с годами,  
Спадают ветхой чешуей;  
Созданье гения пред нами  
Выходит с прежней красотой.  
Так исчезают заблужденья  
С измученной души моей,  
И возникают в ней виденья  
Первоначальных, чистых дней.



# RAFFAELLO oesia del volto

Opere dalle Gallerie degli Uffizi  
e da altre collezioni italiane  
13 Settembre - 11 Dicembre 2016

## РАФАЭЛЬ Поэзия образа

Произведения из Галереи Уффици  
и других собраний Италии  
13 сентября - 11 декабря 2016



В начале «Возрождения» поэт упоминает «художника-варвара», кистью сонной чернящего картину гения. Здесь имеется в виду полотно великого итальянца Рафаэля «Святое семейство» («Мадонна с безбородым Иосифом»). У художника и поэта было много общего в отношении своего творчества. Они оба ушли из жизни в 37 лет.

Творчество Рафаэля, в полном соответствии с духом эпохи Возрождения актуализировавшее завоевания классической античности, остается одним из высших достижений европейской культуры, не переставая быть актуальным и в наши дни.


Рафаэль Санти – великий итальянский гений писал картины в начале XVI века, а люди в XXI веке, как замороженные смотрят на них.

Ощущение эффекта 3D, хочется прикоснуться.....





# Неделя правовых знаний



С 14 по 19 ноября в школе прошла Неделя правовых знаний, в рамках которой осуществлялась комплексная просветительская работа с детьми. Проведению недели предшествовала большая подготовительная работа. В начале недели был обновлен стенд «Права детей – забота государства», на котором размещены основные права ребенка (согласно Конвенции ООН), ознакомительный и рекомендательный материалы. Согласно плану работы, мероприятия прошли во всех классах. Классные руководители проводили беседы с


обучающимися: «Права ребенка в XXI веке», «Права и обязанности обучающихся, закрепленные в Уставе школы», «Права детей – забота государства», «Правила школьной жизни», единые классные часы «Конвенция о правах ребенка».

В рамках недели прошла правовая акция, раздача буклетов «Права ребенка – права человека», в

местах, доступных для детей, размещены номера телефонов доверия и «горячей линии», номера телефонов администрации школы, социального педагога, был оформлен стенд с рисунками на правовую тематику, проведен конкурс листовок «Права и обязанности ребенка».

Завершилась неделя праздничной концертно-игровой про-

граммой «Мы имеем права!», в которой приняли участие активы классов. Во время мероприятия перед ребятами выступила специалист Управления по делам несовершеннолетних и защиты их прав Журова Светлана Валерьевна.





**Уважаемые Ольга Алексеевна  
и Юлия Андреевна!**

**У Вас сегодня юбилей.  
Прекрасней даты в мире нет!  
Пусть спутницей будет удача.  
И счастья много Вам в придачу.**

**Во всех делах Вам — вдохновения,  
Мечты исполнить в день рождения.  
Чтобы всегда Вы улыбались  
И в жизни реализовались.**

# **С Днём Рождения!**

**Пусть яркой мозаикой  
Сложится жизнь из теплых и солнечных дней,  
Из добрых улыбок, приветливых лиц,  
Вниманья родных и друзей!  
Пусть будут подарки, сюрпризы, цветы,  
Реальностью станут любимые мечты!**





*Пусть будет жизнь наполнена теплом,  
Любовью близких, нежностью, участием,  
Чтоб больше становилось с каждым днём  
В ней оптимизма, радости и счастья!*

*С Юбилеем!*




**Уважаемая  
Татьяна Анатольевна!**



**Две пятерки встали рядом  
Получился юбилей.  
Но печалиться не надо  
Улыбайтесь веселей.  
В юбилейный День Рождения  
Шлем свое мы поздравленье.  
Быть веселой, справедливой,  
Жизнерадостной, счастливой.  
Чтобы горе и печали  
Никогда не посещали.  
Чтобы годы не спешили  
И на все бы Вас хватило  
Желаем доброго здоровья,  
Успехов, малых и больших.  
Любви всех близких и родных.  
Желаем много сил, удачи.  
Желаем сердцу пламенеть.  
В кругу друзей, родных, знакомых.  
Назло годам, чтоб не стареть!  
Желаем в славный юбилей  
Мир дому Вашему и солнечного света,  
Здоровья крепкого, богатого стола,  
Любви всех окружающих людей,  
Чтоб жизнь была прекрасней и добра.**

**Уважаемый Владимир Николаевич!  
Дорогой наш юбиляр!**

**В день Вашего рождения мы рады  
выразить Вам наши душевные  
приветы и поздравления и пожелать  
Вам всяческого благополучия.  
Пусть Вам будет всегда хорошо,  
пусть Вас ценят дома и на работе,  
пусть украшают Вашу жизнь крепкое  
здоровье, доброта окружающих и  
благодарное восприятие жизни!  
Многие лета!**



*Пусть будет в жизни всё подвластно Вам:  
Большие цели, замыслы, стремленья!  
Сбываются мечты, как по часам,  
И ждет повсюду счастье!*

**С Днём Рождения!**



50

## Уважаемая Марина Сергеевна!

В юбилей мы желаем расцвета  
И здоровья на многие лета.  
В юбилей мы желаем удачи  
И огромного счастья в придачу.  
Чтобы солнце всегда Вам светило,  
Чтобы сердце забвенно любило,  
Чтобы горе, невзгоды и беды  
Обернулись желанной победой!



Единственный раз в десять лет  
Случается круглая дата,  
Как принято, дарят цветы,  
Читают стихи и цитаты,



Пусть годы приносят восторг  
И много событий блестящих!  
Пусть будущие пятьдесят  
Подарят здоровье и счастье!

Smelena

# Фестиваль «Безопасное движение»



Делаем ребятам  
Предостережение:  
Выучите срочно  
**ПРАВИЛА ДВИЖЕНИЯ,**  
Чтоб не волновались  
Каждый день родители,  
Чтоб спокойно мчались  
Улицей водители!



**Нужно всем участникам движения  
Соблюдать Законы Уважения**

10 декабря наша агитбригада по ПДД «Светофор» выезжала на фестиваль «Безопасное движение». На день раньше 8 декабря по традиции ребята выступили перед начальной школой.

6 девочек и 2 мальчика азартно пели и читали стихи, посвященные ПДД. Малыши хлопали понравившимся песням и благодарили ребят. В этом году в агитбригаде участвовали:

Астафьева Екатерина, Беляева Александра, Бобихова Кристина, Комарова Ксения, Кайгородова Виктория, Лямичева Алевтина, а также Степанцов Артем и Павелко Максим. Подготовили ребят замдиректора по УВР Шутикова С.В. и руководитель кружка по ПДД Шугай Е.Б.

Спасибо ребятам за смелость и артистизм.



# Всероссийский турнир по греко-римской борьбе, посвященный памяти Героя Советского Союза Виктора Талалихина



В Подольске 16 - 18 декабря в 45 раз проводился Всероссийский турнир по греко-римской борьбе среди юношей, посвященный памяти Героя Советского Союза Виктора Талалихина. Участие в традиционном турнире приняли 30 команд, 267 борцов. Два представителя Одинцовского района стали бронзовыми призерами турнира. Демин Евгений и Старченко Дмитрий учатся и тренируются в Захаровской школе. Поздравляем ребят и их тренера Медведникова Андрея Андреевича с большим успехом!



# ПРЕДМЕТНАЯ НЕДЕЛЯ ПО ИНОСТРАННЫМ ЯЗЫКАМ

С 19 декабря по 23 декабря прошла предметная неделя по иностранным языкам. Неделю открывала выставка праздничных газет, посвященных Рождеству в Германии и Великобритании (от каждого учителя было представлено по одной газете).



Были проведены уроки-праздники:

- «Рождество стучится в дверь!» во 2А классе на английском языке, под руководством учителей Студиковой Т.Ю. и Паленковой Е.В.,
- «Рождество стучится в дверь!» в 3Б и 4Б классах на немецком языке, под руководством учителя Жарковой Г.В.,
- «Мы знаем английский алфавит!» во 2 Б классе, под руководством учителя Гириной Е.Ю.





**Интересно прошли уроки-путешествия:**

- экскурсия по «Соединенному Королевству Великобритании» в 3А, 4Б, 5А и 5Б классах, под руководством учителей Паленковой Е.В. и Студиковой Т.Ю.;
- «День Благодарения в США» в 4А классе, под руководством учителя Гириной Е.Ю.

**Во многих классах были проведены уроки-викторины:**

- 6А,6Б,7А классах – «Что мы знаем об Австралии?» (Гирина Е.Ю.)
- 7А и 7Б классах – «Знаешь ли ты США?» (Паленкова Е.В.)
- 9А,9Б и 8А классах – «Угадай английские праздники!» (Студикова Т.Ю.)
- 9А,9Б, 10, 11 классах – «Немецкоговорящие страны» (Жаркова Г.В.)



**Победители викторин были награждены дипломами, грамотами и сувенирами. Поздравляем победителей и желаем дальнейших успехов!**



# История возникновения праздника – Новый год

Отмечать Новый год с 31 на 1 января начали в 1700 году. Эту традицию установил указом Петр I. Первые елки украшали крыши питейных заведений, а украшать их в домах стали во второй половине XIX века. Именно в это время в Клину возник стеклодувный промысел. Купить игрушку из стекла в XIX веке было то же самое, что сейчас современному россиянину купить автомобиль. Шары были очень тяжелые, тонкое стекло стали делать только в XX веке.



Фабрика елочной игрушки находилась в Высоковске, в 10 минутах езды от Клина. Одноэтажное ветхое здание из красного кирпича уныло стоит на окраине.

Внутри намного веселей, хотя также ветхо. В одной из комнат находится музей. Этот зал вмещает несколько витрин с елочными игрушками 30-40х, 50-60х, 70-80х годов. Вряд ли их можно где-то еще увидеть. Замыкают всю коллекцию елки, наряженные в разных



стилях. Далее идут несколько цехов по производству игрушек. Здесь можно увидеть, как вздувают игрушки из стеклянных трубок, раскрашивают, обжигают и сушат в печи. В отдельном цеху игрушкам придают индивидуальность, вручную мастера прорисовывают детали и посыпают серебром.

Сейчас на фабрике работают мастера в четвертом поколении - стеклодувы и художники.



# Гость номера

Сегодня мы отправились в самое любимое место всеми нашими учениками, а именно в столовую. Она очень большая, просторная, светлая. Там нас встретили с улыбками наши повара: **Миронова Надежда Васильевна, Ефимова**



**Валентина Павловна и Кошкина Ирина Вячеславовна.** Они готовят очень вкусно первые блюда, и вторые, там часто бывает разная вкусная выпечка. Каждый день что-то новенькое. Нам очень нравится посещать нашу школьную столовую. **Спасибо нашим поварам за то, что они готовят для нас! Спасибо!**

Валентина Павловна, расскажите нам немного о себе?



-Я в нашей школе работаю уже 8 лет. Все время с детьми. Раньше я работала в детском саду.

-Нравится ли Вам работать в нашей школе?

-Да, мне нравится работать в нашей школе. Идешь, как к себе домой.

-Вы бы хотели что-то изменить в работе столовой?

-Хочется, чтобы был порядок во всем. Чтобы ребята убрали за собой.

-Что вы любите готовить дома?

-Дома я люблю готовить плов, различные салаты.

-Что Вы приготовите дома на Новогодний стол?

-На новогодний стол приготовлю запеченную семгу с сыром и в майонезе. Мои домочадцы это блюдо очень любят.

-Вы любите животных?

-У меня дома целый зоопарк.

-А кто из животных у Вас есть?

-Дома у меня живут декоративный кролик, четыре

кошки и три собаки на даче. Нашего пушистого маленького кролика зовут Крош. Котов зовут Вася, Буся, Кузя и Барсик. Кузю вы все знаете. Он раньше жил около нашей школы. Они очень любят все вместе играть.

-Что бы Вы хотели пожелать нашим читателям в Новом году?

-Искренне хочу поздравить всех с Новым годом! Пожелать в грядущем году быть в окружении исключительно положительных и доброжелательных людей, переживать только приятные эмоции, радоваться каждому прожитому дню, дарить радость и улыбки окружающим. И пусть этот Новый год станет для нас всех особенным.

Всего вам хорошего, самого лучшего,

Удачи во всём и счастливого случая.

Пусть будут приятными ваши заботы,

Хорошие чувства приносит работа.

Пусть не несет Новый год огорчения,

А только отличного всем настроения!

# Новогодний рецепт от Валентины Павловны



Семгу не даром считают королевской рыбой, ведь один аромат от блюд, приготовленных из нее, заставляет забыть обо всем на свете.

Нежнее семги рыбы нет и вы сами в этом убедитесь, едва отведаете аппетитный кусочек запеченного блюда. Да-да, именно в духовом шкафу семга прожаривается как снаружи, так и внутри, сохраняя все полезные минералы, витамины и кислоты, оставаясь сочной, вкусной и бесподобной!

## **Семга с сыром, запеченная в духовке**

Вкуснее такого рыбного блюда нет ничего на свете, ведь томная и золотистая сырная корочка скрывает под собой ароматную и нежную розовую мякоть семги, которая пропитывается маринадом и просто тает на губах!

### **Требуемые ингредиенты:**

- 300-400 г семги;
- 0,5 шт. лимона;
- 150-200 г твердого сыра;
- 2-3 ст.л. майонеза;
- соль и перец по вкусу.

### **Способ приготовления:**

Семгу необходимо предварительно разморозить и очистить от чешуи. Затем нарежьте ее на порционные кусочки или стейки. Главное, чтобы кусочки были крупных размеров, так как рыба в процессе запекания теряет 40% от своей массы.

Промойте подготовленные кусочки в воде и обильно полейте лимонным соком, выдавленным из половинки лимона. Натрите рыбу солью и перцем. Дайте ей несколько минут для того, чтобы мякоть пропиталась как следует маринадом.

В это время натрите твердый сыр на мелкой терке – он быстрее расплавится и покроет рыбку ровным слоем.

Смажьте кусочки семги майонезом с обеих сторон и выложите на противень. Укройте их сверху сырной «шубой» и поместите в духовку на 20-25 минут при 180-200С. Следите за ароматом – именно он подскажет вам, что ваше блюдо уже практически приготовлено. Подавайте семгу под сыром с любым гарниром, не забыв украсить веточками свежей зелени.

**Приятного аппетита!**



Захаровская школа. Сегодня в школе Дед Мороз и Снегурочка поздравляли ВСЕХ с праздником. Новый год — это светлый праздник, который способен воплощать в реальность любые мечты и желания. Очень хочется сделать для всех детей этот праздник более радостным и веселым и вместе с Дедом Морозом и Снегурочкой пожелать, чтобы в новом году мы успели сделать всё, что не успели сделать в этом, чтобы удача шла с нами в ногу, чтобы счастье никогда не покидало наш дом, чтобы небо было мирным, а Россия сильной. «Если каждый из нас сумеет сделать счастливым другого человека-хотя бы одного, на земле все будут счастливы.» БУДЬТЕ СЧАСТЛИВЫ! С Новым годом!



**28 декабря в школе прошло новогоднее представление для учащихся начальной школы. Это красочное шоу для ребят с Дедом Морозом, Снегурочкой и сказочными героями подготовила зам. директора по воспитательной работе Шутикова С.В.**

**В фойе детей встречали сказочные персонажи, артисты. Ребята могли поучаствовать в конкурсах, потанцевать, спеть для всех любимую песню, закружиться в весёлом хороводе вокруг большой красивой ёлки, рассказать стихотворение деду Морозу и получить от него подарок. Малыши пожелали шепнуть настоящему Деду Морозу свое самое заветное желание, сфотографироваться в новогодних костюмах с Дедушкой Морозом и Снегурочкой.**

**Замечательное яркое шоу! Дети в восторге, настроение у всех приподнятое. А что может быть лучше, чем счастливые глаза детей?**

**Огромное спасибо Светлане Васильевне и ребятам за удивительный праздник!**

# ДЕТИ В ГОСТЯХ У СКАЗКИ.



2017 год по славянскому календарю - год крадущегося лиса. Он будет удачливым, интригующим и финансово выгодным. С Новым годом!



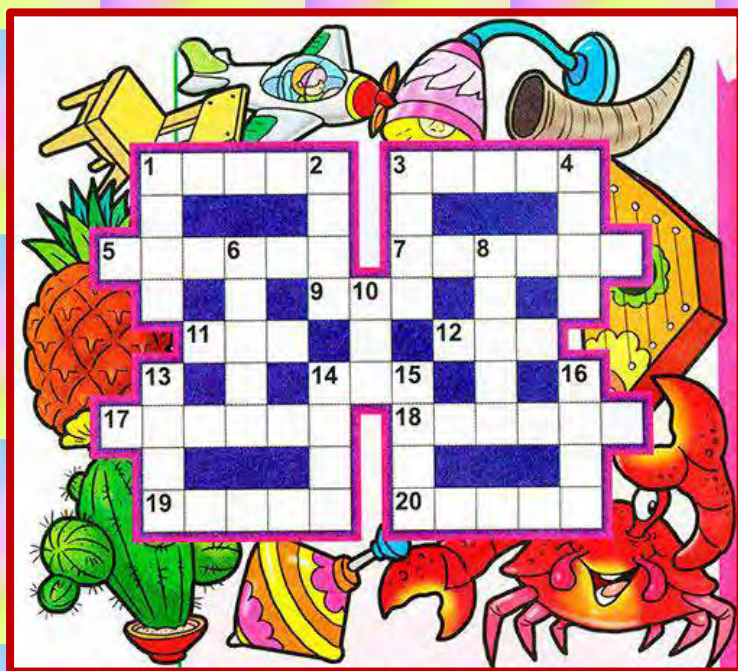
*Захаровская школа.*

*Благодарим Главу Одинцовского муниципального района А. Р. Иванова за новогодний праздник для наших детей, им все очень понравилось. Спасибо.*



**Новый год**  
**Что такое Новый год?**  
**Это - дружный хоровод,**  
**Это - дудочки и скрипки,**  
**Шутки, песни и улыбки -**  
**Вот, что значит,**  
**Вот, что значит Новый год!**  
**Что такое Новый год?**  
**Новый год - мороз и лед!**  
**И в танцующих снежинках**  
**Незаметные пружинки -**  
**Вот, что значит,**  
**Вот, что значит Новый год!**

# Пошевели мозгами



## ПО ВЕРТИКАЛИ:

1. Название яхты капитана Врунгеля.
2. Десятиное ракообразное морское животное.
3. Дугообразное перекрытие проёма в стене между двумя опорами.
4. Предмет мебели, на котором сидят.
6. Помещение, в котором Мальвина заперла Буратино.
8. Толстая верёвка, которую перетягивают спортивные команды.
10. Выrost на голове у носорога.
13. Атмосферные осадки, выпадающие зимой.
14. Воспитательное учреждение для самых маленьких детей.
15. При разговоре по телефону означает: слушаю.
16. Самое холодное время года.

## ПО ГОРИЗОНТАЛИ:

1. Заяц, меняющий зимой тёмную окраску на белую.
3. Надпись на письме, указывающая место назначения.
5. Рыболовная снасть, гибкая длинная палка, к которой прикреплены леска, поплавков, грузило и крючок.
7. Южное растение с толстым сочным стеблем, покрытым колючками.
9. Настенный подсвечник, светильник.
11. Детская игрушка, волчок.
12. Грунт под водой водоёма, реки, моря.
14. В русских сказках: имя злой бабы, которая дружила с Кощеем.
17. Тропическое растение с крупным, овальной формы, ароматным и сочным толстокожим плодом.
18. Специалист, управляющий самолётом, вертолётom.
19. Старинный струнный щипковый музыкальный инструмент, на котором играл Садко.
20. Лиственное дерево, на котором всегда дрожат листочки.

## ПО ГОРИЗОНТАЛИ:

## НОВОГОДНИЕ ЗАГАДКИ

\* \* \*

Он и добрый, он строгий,  
Бородою весь зарос,  
К нам спешит сейчас на  
праздник.  
Кто же это?....

\* \* \*

Не огонь, а жжётся.  
\* \* \*

Кто наткал полотна  
От дороги до окна?  
\* \* \*

Запорошила дорожки,  
Разукрасила окошки,  
Радость детям подарила  
И на санках прокатила.  
\* \* \*

Что в лесу за казаки  
Недели белые колпаки?

## Отгадки:

Дед Мороз, мороз, снег, зима,  
пни в снегу.



### Задания:

1. Найди на картинке эти фрагменты. ▶
2. Найди три цветка.
3. Найди двух бабочек.
4. У кого есть волшебная палочка?
5. Найди три одинаковые конфеты.
6. На картинке есть письмо?
7. Найди падающую звезду.



**С открытым сердцем и любовью**

**Желаем счастья и здоровья!**

**Пусть Новый год, со счастьем новым,**

**В ваш дом хозяином войдет,**

**И вместе с запахом еловым**

**Успехи и радость принесет!!!**